



جامعة القرآن الكريم والعلوم الإسلامية
HOLY QURAN ISLAMIC SCIENCE UNIVERSITY

اليمن

عمادة التعليم الإلكتروني والتعليم عن بعد

دليل استخدام نظام التسجيل
(كيف أسجل ؟)

بنظام التعليم عن بعد

2023
2024

العام الجامعي

جامعة القرآن الكريم والعلوم الإسلامية - عمادة التعليم الإلكتروني والتعليم عن بعد



تسجيل متقدم جديد



تسجيل الدخول لنظام التسجيل



الدعم والمساعدة



الأداة



تسجيل الدخول للنظام التعليمي
مرحباً

اسم المستخدم

كلمة المرور

تذكرني؟

دخول

هل تريد التسجيل انقر هنا للتسجيل




uqs-ye.info

الطلاب والطالبات:

أهلاً بكم في رحاب جامعة القرآن الكريم والعلوم الإسلامية
نستعرض معكم في هذا الدليل إجراءات تسجيل متقدم جديد في نظام التسجيل الخاص بعمادة التعليم الإلكتروني والتعليم عن بعد بجامعة القرآن الكريم والعلوم الإسلامية والذي سيكون على خطوتين
1- كيفية الوصول إلى البرنامج.
2- شرح الخطوات الرئيسية للتسجيل وهي عبارة عن ست خطوات.
نأمل أن يكون هذا الدليل مفيد لكم في كيفية التسجيل والتأكد من استكمال الطلب بشكل صحيح.

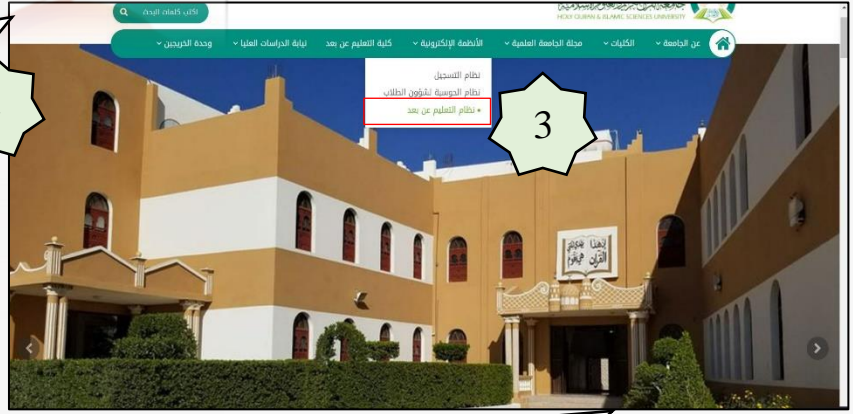
1



يتوجب عليك الدخول إلى موقع
جامعة القرآن الكريم والعلوم
الإسلامية (<http://lms.uqs-ye.info>)
وذلك بكتابة هذا الرابط
على متصفح جوجل كروم أو أي
متصفح آخر في جهازك، أو قم
بالضغط عليه مباشرة.

عند الدخول على هذا الرابط
تظهر أمامنا شاشة الموقع
الخاص بجامعة القرآن
الكريم والعلوم الإسلامية.

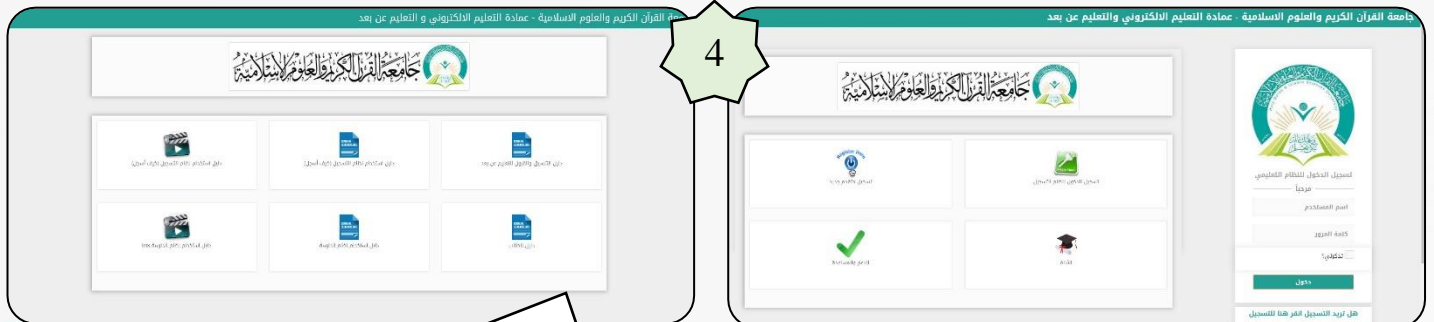
2



3

من خلال الموقع نستعرض الأنظمة الإلكترونية ونختار نظام التعليم عن بعد.

4



1

واجهة الأدلة التعليمية والتي يستطيع الطالب تحميلها
والاستفادة منها

الواجهة الرئيسية لنظام التسجيل

5

بفتح هذه النافذة نكون قد وصلنا إلى الواجهة الرئيسية يتوجب عليك الضغط على أيقونة تسجيل متقدم جديد.

يتوجب عليك عزيزي الطالب أن تقوم بتعبئة هذه الحقول كاملة بحسب التوضيح.

6

قم بإدخال اسم الدخول وليكن اسماً ثنائياً أو ثلاثياً ويجب أن يكون هذا الاسم محفوظاً لديك لأنك ستستخدم هذا الاسم كما أردت الدخول على نظام التسجيل لتأكد من حالت تسجيل طلبك.

هنا قم بإدخال كلمة المرور ويجب أن تكون قوية تتكون من (6-8) أرقام أو أحرف وفي الخانة التي تليها تقوم بتأكيد كلمة المرور، يجب أن تكون كلمة المرور محفوظه لديك للدخول بها في مرات أخرى.

في هذه الخانة قم بإدخال البريد الإلكتروني الخاص بك أو أي بريد يمكنك الاستعانة به لإتمام عملية التسجيل.

في هذه الخانة الأخيرة قم بإدخال الرقم الذي يظهر لك بشكل صحيح.

عند الانتهاء من هذه البيانات يتم الضغط على زر تسجيل وتظهر أمامك البيانات الأساسية للبدء في عملية التقديم للتسجيل



تسجيل طالب جديد

مركزياً

قم بتعبئة الحقول

اسم الدخول

كلمة المرور

تأكيد كلمة المرور

البريد الإلكتروني

أدخل الرقم في الصورة أدناه

32435

تسجيل

هذه النافذة إذا ظهرت أمامك يعتبر تقديمك الاولي للطلب مقبول وبإمكانك البدء بتعبئة البيانات بحسب ما هو موضح.

7

جامعة القرآن الكريم والعلوم الإسلامية - كلية التعليم عن بعد

بيانات المتقدم

تدوير البيانات الشخصية

اسم المتقدم (حسب شهادة الثانوية)	محمد رجب كرامه أحمد جريش
الجنس	ذكر
مكان الميلاد	السعودية
تاريخ الميلاد	DDMM/YYYY
العنوان الدائم	اليمـن - حضرموت - لريم
رقم الهاتف	005418484
رقم الهاتف	773197867
الحالة الاجتماعية	أعزب
رقم الهوية	008488849756

8

الخطوة (1)
تسجيل بيانات المتقدم

تسجيل الاسم كامل وفق شهادة الثانوية العامة

من القائمة المنسدلة قر باختبار الجنس

من القائمة المنسدلة قر باختبار مكان الميلاد (الدولة)

قر بكتابة تاريخ الميلاد وفق شهادة الثانوية العامة

قر بكتابة العنوان الدائم لك بشكل كامل

قر بكتابة رقم التواصل معك الخاص بالواتس اب ليتم التواصل معك بسهولة

من القائمة المنسدلة قر باختبار الحالة الاجتماعية

من القائمة المنسدلة قر باختبار نوع الهوية

اختياري

من القائمة المنسدلة قر باختبار الجنسي

من القائمة المنسدلة قر باختبار مكان الميلاد (المحافظة)

قر بكتابة مكان الميلاد (المديري)

العنوان الحالي اليمـن - حضرموت - لريم

رقم الجوال أو الهاتف 005418484

رقم الهوية 008488849756

من القائمة المنسدلة قر باختبار مكان الدراسة

إذا كان داخل اليمـن وإذا كان طالب في الخارج بإمكانه أيضا أن يختار أي فرع من هذه الفروع ويتم فيما بعد التواصل عبر هذا الفرع في كل ما تتطلبه العملية التعليمية، فإذا لا يوجد لديك أي فرع من هذه الفروع يتم اختيار خيار غير ذلك وبعدها تقوم الإدارة بتحويلك على الفرع المناسب.

مكان الدراسة عدن

حفظ

بعد أن تنتهي من استكمال البيانات تقوم بالضغط على زر حفظ وتظهر أمامنا النافذة النهائية للبيانات بإمكانك إذا أخطأت أن تقوم بعملية التعديل او تقوم بضغط على زر التالي لتأتي إلى الخطوة الثانية.

جامعة القرآن الكريم والعلوم الإسلامية - كلية التعليم عن بعد

بيانات المتقدم

البيانات الشخصية

العام الدراسي	2024-2023
رقم التسجيل	07062023
رقم التسجيل	23000030
اسم المتقدم	محمد رجب كرامه أحمد جريش
اسم الام	أعزب
الجنس	ذكر
الجنسية	السعودية
يعني	008488849756
تاريخ الميلاد	07/06/2000
مكان الميلاد	السعودية - الرياض - الرياض
العنوان الدائم	سواكن
اليمـن - حضرموت - لريم	مكان الدراسة عدن

دليل استخدام نظام التسجيل (كيف أسجل؟) بنظام التعليم عن بعد



العلوم الإسلامية - كلية التعليم عن بعد

9

بيانات الثانوية العامة

بيانات المتقدم

بيانات الثانوية

اللقب: علمي

رقم الجاوس: 201236

مجموع الدرجات النهائية: 800

اسم المدرسة: ثانوية بن شهاب

المحافظة: حضرموت

سنة التخرج: 2015

مجموع الدرجات المتحصل عليها: 650

النسبة %: 81.25

مكان اصدار الشهادة: اليمن

المديرة: كريم

حفظ | للسابق

الخطوة (2) تسجيل بيانات الثانوية العامة

- من القائمة المنسدلة قر باختيار سنة التخرج وذلك باختيار الرقم الأول من عام التخرج
- قر بكتابة المجموع المتحصل عليه المكتوب في شهادة الثانوية
- هنا تظهر النسبة تلقائياً ويجب أن توافقت ما هو مكتوب في الشهادة
- من القائمة المنسدلة قر باختيار مكان اصدار الشهادة (الدول)
- قر بكتابة مكان اصدار الشهادة (المديريّة)

- من القائمة المنسدلة قر باختيار القسم العلمي بحسب شهادة الثانوية
- قر بكتابة رقم الجلوس بشكل صحيح كما هو مبين في شهادة الثانوية
- قر بكتابة المجموع النهائي المكتوب في شهادة الثانوية
- قر بكتابة اسم المدرسة المتخرج منها
- من القائمة المنسدلة قر باختيار مكان اصدار الشهادة (المحافظة)

بعد أن تقوم باستكمال هذه البيانات يتوجب عليك الضغط على زر حفظ وتظهر لنا النافذة بعد استكمال البيانات فإذا احتجنا تعديل نضغط على زر تعديل بعدها نقوم بالضغط على زر التالي للوصول للخطوة الثالثة.

جامعة القرآن الكريم والعلوم الإسلامية - كلية التعليم عن بعد

بيانات المتقدم

بيانات الثانوية العامة

بيانات الثانوية

القسم: علمي

سنة التخرج: 2015

رقم الجاوس: 201236

مجموع الدرجات المتحصل عليها: 650

مجموع الدرجات النهائية: 800

النسبة %: 81.25

اسم المدرسة: ثانوية بن شهاب

مكان اصدار الشهادة: اليمن - حضرموت - كريم

الرئيسية

دليل التسجيل

كيفية التسجيل

الخدم والمساعدة

تعديل | حذف | للسابق | التالي

الخطوة (3) تسجيل بيانات رسوم التسجيل

العلوم الإسلامية - كلية التعليم عن بعد

10

رسوم التسجيل

رقم السند: 25659

تاريخ السند: 1/11/2023

المبلغ: 20000

رقم صورة السند:

مكان الدفع: شركة العملي للصرافة

العملة: ريال يمني (YR)

حفظ | للسابق | التالي

قر بإدخال رقم السند الذي قمت بدفعه

قر بكتابة مكان الدفع (البنك أو الصرافة)

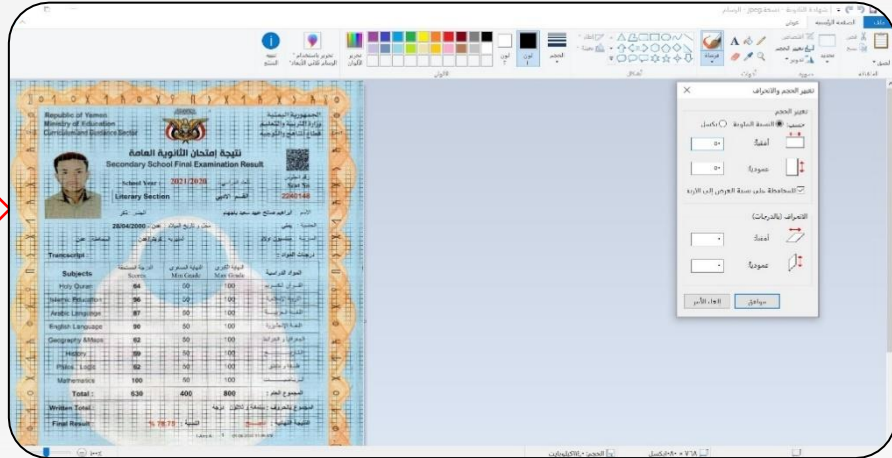
من القائمة المنسدلة قر باختيار العملة

هنا قر برفع صورة السند ولتقيام بهذه العملية يجب ان تكون الصورة بحجم صغير لا يزيد عن 500 كيلو بايت فإذا كانت الصورة كبيره يجب تصغيرها باتباع الخطوات التالية.

كيف نستطيع أن نقوم بتصغير حجم الصورة

لمعرفة هذا يتوجب عليك اتباع الخطوات الآتية:

أولاً: قم بالضغط على الصورة المراد تحويلها بزر الماوس الأيمن.
ثانياً: اذهب إلى خيار (فتح باستخدام)
ثالثاً: اختر برنامج الرسام



بعد الدخول لنافذة برنامج
الرسام، من نافذة (الصفحة
الرئيسية) قم باختيار أيقونة
(تغيير الحجم) وبعدها قم بتغيير
الحجم والضغط على حفظ.

بعد ان تقوم بضغط الصورة ورفعها، قم بالضغط على زر التالي، وبعدها ستظهر لك هذه النافذة
والتي هي عبارة عن استكمال عملية سداد الرسوم واستكمال الخطوة الثالثة، بعدها قم بالضغط
على زر التالي للذهاب إلى الخطوة الرابعة، كما يمكنك تعديل البيانات بالضغط على زر تعديل.

مرحباً محمود رجب حريش

جامعة القرآن الكريم والعلوم الإسلامية - كلية التعليم عن بعد

1 بيانات المتقدم < 2 بيانات الثانوية العامة < 3 رسوم التسجيل < 4 اختيار الرغبات < 5 رفع المرفقات < 6 إكمال الطلب

رسوم التسجيل

رقم السند	تاريخ السند	المبلغ	العملة	مكان الدفع	اسم المتقدم
256659	01/11/2023	20000.00	(YR) ريال يمني	شركة العمقي للصرافة	محمود رجب كرامه أحمد حريش

تعديل | السابق | التالي

الرئيسية
دليل التنسيق
كيفية التسجيل
الدعم والمساعدة

العلوم الإسلامية - كلية التعليم عن بعد

مرحباً محمود رجب حريش

11

الخطوة (4) اختيار الرغبات

بعد أن تقوم بثبيت الرغبة قم بالضغط على زر التالي.

هنا تظهر نسبة الطالب.

هنا تظهر نسبة الطالب.

تم اختيار الرغبة 1 : إدارة الاعمال

النسبة : 81.25

التخصص	الكلية	أختار
القرآن وعلومه	عمادة التعليم الإلكتروني والتعليم عن بعد	أختار
إدارة الاعمال	عمادة التعليم الإلكتروني والتعليم عن بعد	أختار
المحاسبة	عمادة التعليم الإلكتروني والتعليم عن بعد	أختار
الدراسات الإسلامية	عمادة التعليم الإلكتروني والتعليم عن بعد	أختار
الشريعة والقانون	عمادة التعليم الإلكتروني والتعليم عن بعد	أختار
التمويل والمعارف الإسلامية	عمادة التعليم الإلكتروني والتعليم عن بعد	أختار

هنا تظهر نسبة الطالب.

كما هو موضح أمام كل قسم تاريخ انتهاء التنسيق والتسجيل في هذا القسم.

نسبة القبول لكل قسم من الأقسام المتاحة للتسجيل فيها.

هنا تجد الأقسام المتاحة والتي بإمكانك اختيار واحد منها فقط.

قم بالضغط على زر اختار للرغبة التي تريدها.

العلوم الإسلامية - كلية التعليم عن بعد

مرحباً محمود رجب حريش

4 إختيار الرغبات

الرغبة	الكلية	التخصص
1	عمادة التعليم الإلكتروني والتعليم عن بعد	الشريعة والقانون

حذف الرغبات

السابق | التالي

هنا يظهر القسم الذي قمت باختياره والذي سيتم اعتماده لك من قبل الإدارة.

بعد أن تتأكد من اختيار الرغبة التي اخترتها، قم بالضغط على زر التالي، وبعدها ستظهر لك نافذة رفع المرفقات.

يتم الضغط على زر حذف الرغبات في حالة تم اختيار رغبة بالخطأ، وقبل الضغط على زر التالي قم بالضغط على حذف الرغبات وبعدها اختار الرغبة التي تريد مرة أخرى.

12

رفع المرفقات

يجب أن يكون امتداد الملفات المرفوعة (jpg أو png أو docx أو doc)

يجب أن لا يتجاوز حجم كل ملف 500 كيلوبايت

الترتيب	تم الرفع	نوع الملف	رفع المرفق	حذف
1	تم الرفع	الصورة الشخصية	رفع المرفق	حذف
2	تم الرفع	الهوية الشخصية	رفع المرفق	حذف
3	تم الرفع	شهادة الثانوية	رفع المرفق	حذف
4	تم الرفع	الهوية الشخصية جواز ...	رفع المرفق	حذف
5	تم الرفع	سند رسوم التنسيق	رفع المرفق	حذف

الصورة الشخصية

الهوية الشخصية جواز ...

شهادة الثانوية

سند رسوم التنسيق

الخطوة (5)
رفع المرفقات

13

رفع الملفات

يجب أن يكون امتداد الملفات المرفوعة (jpg) أو (png) أو (pdf)
يجب أن لا يتجاوز حجم كل ملف 500 كيلوبايت

ملاحظات يجب التقيد بها.

الزامي	تم الرفع	نوع الملف	رفع المرفق عرض حذف
نعم	تم الرفع	الصورة الشخصية	رفع المرفق عرض حذف
نعم	تم الرفع	شهادة الثانوية	رفع المرفق عرض حذف
نعم	تم الرفع	الهوية (البطاقة الشخصية، جواز السفر...)	رفع المرفق عرض حذف
نعم	تم الرفع	سند رسوم التنسيق	رفع المرفق عرض حذف

الصورة الشخصية | شهادة الثانوية | الهوية (البطاقة الشخصية، جواز ...)

سند رسوم التنسيق

هنا تظهر المرفقات بعد رفعها.

هنا تظهر أمامك المرفقات المطلوب رفعها، مع وجود زر باللون الأحمر يبين لك أن المرفق لم يتم رفعه، وفي حالة الرفع يتغير إلى اللون الأخضر، والخانة الأخيرة تبين هل المرفق الزامي أولا.

لتقوم برفع المرفقات المطلوبة، قم بالضغط على زر (رفع المرفق) وقرم باختبار الصورة المناسبة لكل فقرة من الفقرات المطلوبة، وإذا أردت الحذف في حالة وجود خطأ أثناء الرفع قم بالضغط على زر (حذف) وبعدها قم بالضغط على رفع المرفق مرة أخرى.

بعد أن تقوم برفع جميع المرفقات تظهر أمامك هذه النافذة وفيها كل المرفقات التي قمت برفعها كما هو موضح في الصورة، وبعد التأكد من صحتها قم بالضغط على زر التالي لتنتقل إلى الخطوة الأخيرة وهي استكمال إرسال الطلب.

رفع الملفات

• يجب أن يكون امتداد الملفات المرفوعة (jpg) أو (png) أو (pdf)
• يجب أن لا يتجاوز حجم كل ملف 500 كيلوبايت

الزامي	تم الرفع	نوع الملف	رفع المرفق عرض حذف
نعم	تم الرفع	الصورة الشخصية	رفع المرفق عرض حذف
نعم	تم الرفع	شهادة الثانوية	رفع المرفق عرض حذف
نعم	تم الرفع	الهوية (البطاقة الشخصية، جواز السفر...)	رفع المرفق عرض حذف
نعم	تم الرفع	سند رسوم التنسيق	رفع المرفق عرض حذف

السابق | التالي

سند رسوم التنسيق | الهوية (البطاقة الشخصية، جواز ...)

شهادة الثانوية

الصورة الشخصية

دليل استخدام نظام التسجيل (كيف أسجل؟) نظام التعليم عن بعد

هذه النافذة تظهر لك بعد أن تكمل عملية التسجيل وتقوم بالضغط على زر إرسال، وفي هذه النافذة تظهر العديد من الأيقونات.

الخطوة (6) تأكيد الطلب

14



من هنا يمكنك طباعة كرت التنسيق الخاص بك، بعد تأكيد طلبك من قبل الإدارة ولا يمكنك طباعته قبل التأكد.

بإمكانك تغيير كلمة المرور الخاصة بك بالضغط على هذا الزر واتباع الخطوات.

هنا توضيح لحالة الطلب الخاص بك.

حالة الطلب : تم قبول طلبك
عمادة التعليم الإلكتروني والتعليم عن بعد جامعة القرآن الكريم والعلوم الإسلامية ترحب بكم ونؤكد لكم بأنه تم تأكيد طلبكم - يرجى مراجعة هذه الصفحة بعد تاريخ 30/08/2023م حيث سيتم إرسال اسم المستخدم وكلمة المرور الخاصة بك للدخول لنظام الدراسة تلمنى لك التوفيق والنجاح.

نلاحظ هنا تغير حالة الطلب بعد تأكيد الإدارة على طلبك ومراجعتة، ويجب عليك مراجعة هذه النافذة باستمرار لأنها مكان وصول كل ما هو جديد من قبل الإدارة.

نموذج لاستمارة التنسيق التي بإمكان الطالب استخراجها بعد إتمام عملية التسجيل والتأكد من قبل الإدارة، وموضح فيها كل البيانات الأساسية التي قام الطالب بإدخالها أثناء عملية التسجيل.



التنسيق والقبول

الجامعة الإسلامية | طباعة

الجمهورية اليمنية
وزارة التعليم العالي والبحث العلمي
جامعة القرآن الكريم والعلوم الإسلامية
عمادة التعليم الإلكتروني والتعليم عن بعد

إهداة قبول للعام الجامعي 2023-2024 م

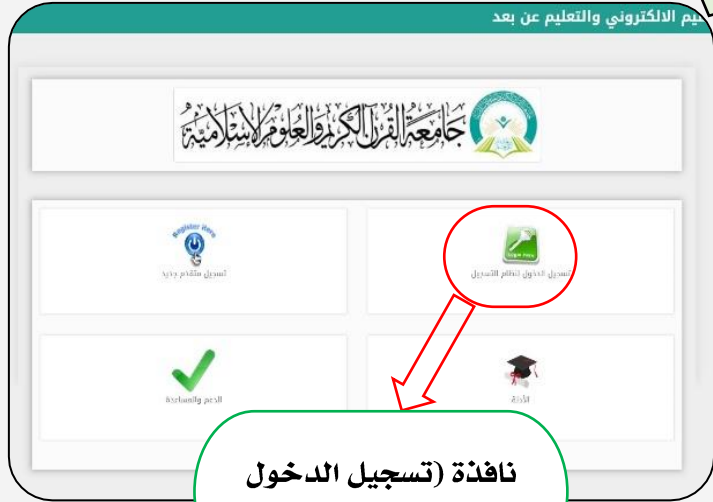
الاسم : محمود رجب كرامه أحمد حريش	الجنس : ذكر	الاسم : محمود رجب كرامه أحمد حريش
تاريخ الميلاد : 07/06/2000	نوع الهوية : بطاقة شخصية	تاريخ الميلاد : 07/06/2000
نوع الثانوية : علمي محافظة النابوة : اليمن	المجموع : 650	نوع الثانوية : علمي محافظة النابوة : اليمن

نظام القبول : التعليم عن بعد

الرقبة	الكلية	التخصص
الرقبة 1	عمادة التعليم الإلكتروني والتعليم عن بعد	إدارة الأعمال

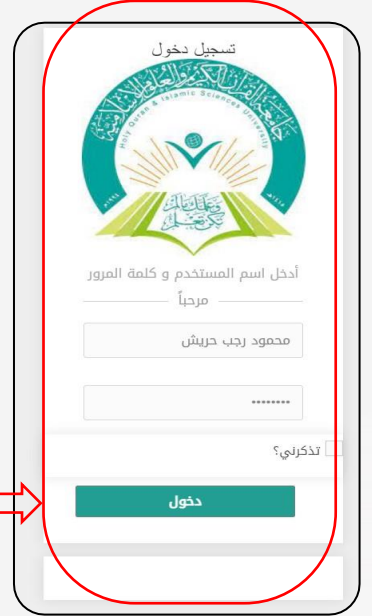
اسم الدخول لنظام التسجيل : محمود رجب حريش
كلمة المرور لنظام التسجيل :
http://reg.uqs-ye.info

15



نافذة (تسجيل الدخول
لنظام التسجيل)

بعد استلامك لتأكيد طلبك من قبل الإدارة وطباعتك لاستمارة التنسيق، يرجى منك الدخول بشكل مستمر على نافذة النظام للتأكد من إرسال الإدارة لكلمة المرور الخاصة بنظام الدارسة وذلك بالدخول على نافذة (تسجيل الدخول لنظام التسجيل) كما هو موضح في الصورة وبعد ها تدخل بياناتك في النافذة الموجودة كما هو موضح في الصورة الأخرى.



هنا قم بإدخال اسم
المستخدم وكلمة المرور